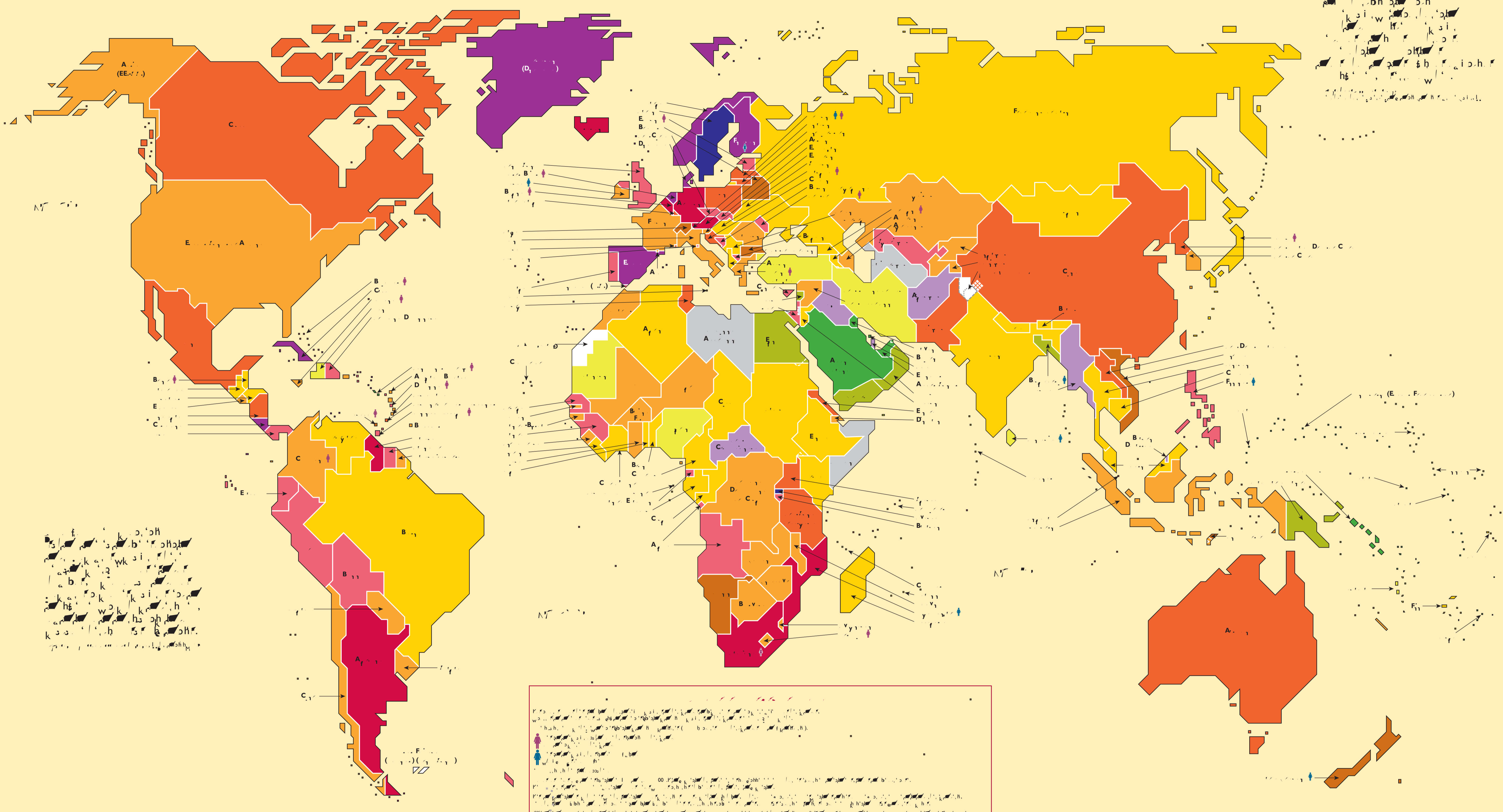




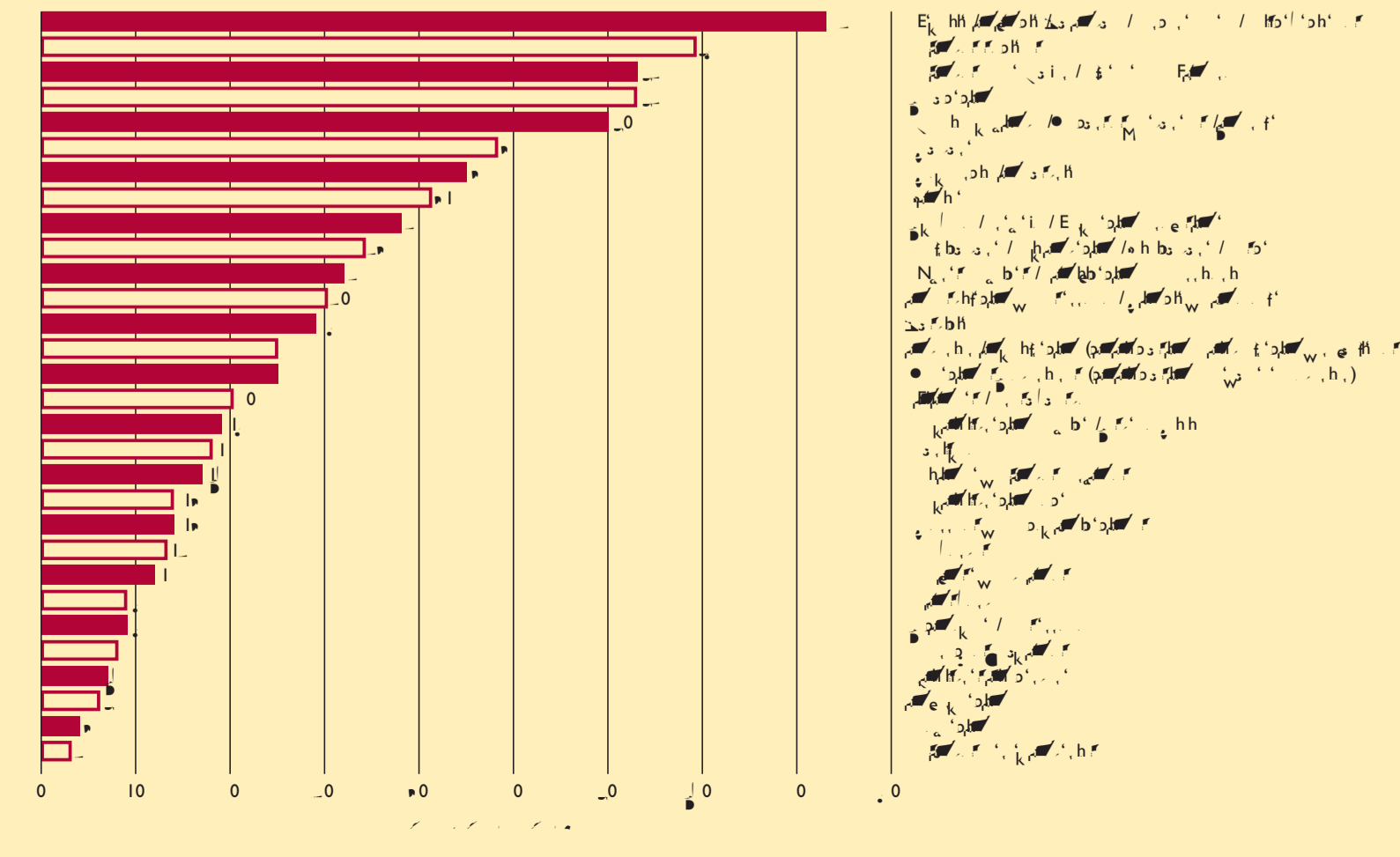
Mujeres en la política: 2005



1	E	52,4	11	721	50	69%
2	E	50,0	8	116	48	49,9%
3	F	47,1	8	117	40	34,2%
4	A	46,2	6	113	35	30,9%
5	A	44,4	8	118	33	27,9%
6	F	41,4	12	129	25	19,4%
7	F	40,0	6	115	23	20,0%
8	B	37,5	6	116	20	17,2%
9	B	36,7	5	114	18	15,7%
10	C	35,7	10	128	15	11,7%
11	A	35,3	6	117	15	12,8%
12	C	33,3	5	115	12	10,4%
13	D	33,3	6	118	10	8,5%
14	B	32,4	4	112	10	8,9%
15	B	32,3	5	115	10	8,7%
16	B	32,3	6	118	10	8,5%
17	B	32,3	8	126	10	8,0%
18	B	32,3	5	115	10	8,7%
19	C	32,3	6	118	10	8,5%
20	B	32,3	5	115	10	8,7%
21	C	32,3	6	118	10	8,5%
22	C	32,3	6	118	10	8,5%
23	C	32,3	6	118	10	8,5%
24	C	32,3	6	118	10	8,5%
25	B	32,3	6	118	10	8,5%
26	B	32,3	6	118	10	8,5%
27	A	32,3	6	118	10	8,5%
28	B	32,3	6	118	10	8,5%
29	C	32,3	6	118	10	8,5%
30	C	32,3	6	118	10	8,5%
31	C	32,3	6	118	10	8,5%
32	E	32,3	6	118	10	8,5%
33	C	32,3	6	118	10	8,5%
34	C	32,3	6	118	10	8,5%
35	C	32,3	6	118	10	8,5%
36	C	32,3	6	118	10	8,5%
37	A	32,3	6	118	10	8,5%
38	B	32,3	6	118	10	8,5%
39	B	32,3	6	118	10	8,5%
40	E	32,3	6	118	10	8,5%
41	B	32,3	6	118	10	8,5%
42	B	32,3	6	118	10	8,5%
43	B	32,3	6	118	10	8,5%
44	B	32,3	6	118	10	8,5%
45	B	32,3	6	118	10	8,5%
46	C	32,3	6	118	10	8,5%
47	B	32,3	6	118	10	8,5%
48	B	32,3	6	118	10	8,5%
49	B	32,3	6	118	10	8,5%
50	A	32,3	6	118	10	8,5%
51	A	32,3	6	118	10	8,5%
52	A	32,3	6	118	10	8,5%
53	A	32,3	6	118	10	8,5%
54	B	32,3	6	118	10	8,5%
55	B	32,3	6	118	10	8,5%
56	B	32,3	6	118	10	8,5%
57	B	32,3	6	118	10	8,5%
58	B	32,3	6	118	10	8,5%
59	B	32,3	6	118	10	8,5%
60	B	32,3	6	118	10	8,5%
61	B	32,3	6	118	10	8,5%
62	B	32,3	6	118	10	8,5%
63	B	32,3	6	118	10	8,5%
64	B	32,3	6	118	10	8,5%
65	B	32,3	6	118	10	8,5%
66	B	32,3	6	118	10	8,5%
67	B	32,3	6	118	10	8,5%
68	B	32,3	6	118	10	8,5%
69	B	32,3	6	118	10	8,5%
70	B	32,3	6	118	10	8,5%
71	B	32,3	6	118	10	8,5%
72	B	32,3	6	118	10	8,5%
73	B	32,3	6	118	10	8,5%
74	B	32,3	6	118	10	8,5%
75	B	32,3	6	118	10	8,5%
76	B	32,3	6	118	10	8,5%
77	B	32,3	6	118	10	8,5%
78	B	32,3	6	118	10	8,5%
79	B	32,3	6	118	10	8,5%
80	B	32,3	6	118	10	8,5%




Carteras de la que son titulares Ministras



El 8,5% de las ministras son titulares de una cartera ministerial. En total, 193 ministras ejercen funciones ministeriales, 183 en el momento de la encuesta y 10 en el momento anterior.

En total, 193 ministras ejercen funciones ministeriales, 183 en el momento de la encuesta y 10 en el momento anterior.

Mujeres desempeñando las funciones más altas del Estado



Promedios mundial y regionales de mujeres en los parlamentos

World	15,9%	1,2%	1,1%
North America	40,1%	0,1%	0,1%
South America	18,9%	1,1%	1,1%
Europe	18,6%	1,1%	1,1%
Africa	16,8%	1,1%	1,1%
Asia	15,1%	1,1%	1,0%
Oceania	14,9%	1,0%	1,1%
Other	11,2%	1,1%	1,1%
Global	6,7%	1,1%	1,1%

World	15,9%	1,2%	1,1%
North America	40,1%	0,1%	0,1%
South America	18,9%	1,1%	1,1%
Europe	18,6%	1,1%	1,1%
Africa	16,8%	1,1%	1,1%
Asia	15,1%	1,1%	1,0%
Oceania	14,9%	1,0%	1,1%
Other	11,2%	1,1%	1,1%
Global	6,7%	1,1%	1,1%